

# 1. 만 14세 미만 회원가입 선택

회원유형선택 STEP 1	본인확인 STEP 2	약관동의 STEP 3	회원정보입력/완료 STEP 4
------------------	----------------	----------------	---------------------

**용인시도서관사업소 통합회원 가입 안내**

- 홈페이지에서 회원가입을 하시면 준회원으로 등록됩니다.
  - 준회원은 문화강좌/문화행사 신청 및 조회, 물고답하기 등의 온라인서비스를 이용하실 수 있습니다.
- 회원가입 후 도서관에 방문하셔서 정회원으로 등록(회원카드 발급)하시면 다음 서비스를 추가로 이용하실 수 있습니다.
  - 전자책, 오디오북, 뮤직라이브러리 등의 디지털서비스
  - 본인의 도서 대출/예약/이력, 상호대차 및 희망도서신청에 대한 조회 및 관리
- 단, 본인인증수단(휴대폰, 아이핀)이 없는 경우 도서관에 방문하여 서면 신청가능
  - 대상 : 만14세 미만 어린이, 70세 이상 노인, 시각 장애인, 다문화인

**일반(만 14세 이상) 회원가입**

가입자의 나이가 만 14세 이상의 일반인인 경우 선택하시기 바랍니다. 가입자의 본인확인(휴대폰인증/아이핀인증) 절차가 필요합니다.

[가입하기](#)

**어린이(만 14세 미만) 회원가입**

가입자의 나이가 만 14세 이하인 경우 선택하시기 바랍니다. 보호자(법정대리인)의 정보입력과 가입자의 본인확인(휴대폰인증/아이핀인증) 절차가 필요합니다.

[가입하기](#)

# 2. 법정대리인 정보 입력

회원유형선택 STEP 1	<b>정보입력(법정대리인)</b> STEP 2-1	본인확인(가입자) STEP 2-2	약관동의 STEP 3	회원정보입력/완료 STEP 4
------------------	--------------------------------	-----------------------	----------------	---------------------

**보호자(법정대리인)의 정보입력을 위한 페이지입니다.**

- 만 14세 미만의 가입자가 회원가입하는 경우 법정대리인의 확인이 반드시 필요합니다.
- 구비서류 지참 후 도서관 자료실을 방문하여 보호자(법정대리인)의 확인을 반드시 받으시기 바랍니다.

**보호자(법정대리인) 정보 입력**

성명	<input type="text"/>
휴대폰	<input type="text" value="선택"/> - <input type="text"/> - <input type="text"/>


# 3. 인증방법 선택

회원유형선택 STEP 1	본인확인(법정대리인) STEP 2-1	<b>본인확인(가입자)</b> STEP 2-2	약관동의 STEP 3	회원정보입력/완료 STEP 4
------------------	-------------------------	------------------------------	----------------	---------------------

**만 14세 미만 가입자의 본인확인을 위한 페이지입니다.**

- 휴대폰인증 또는 아이핀인증 중에서 원하시는 방법을 선택하시기 바랍니다.
- 가입자 본인의 확인이 완료된 후 회원정보 입력 페이지로 이동합니다.


**자녀 명의의 휴대폰이 있는 경우  
휴대폰 인증**



본인 명의의 휴대폰으로 본인여부를 확인합니다.  
아래 버튼을 눌러 인증을 진행하시기 바랍니다.

[휴대폰 인증하기](#)

**자녀 명의의 휴대폰이 없는 경우  
아이핀 인증**



발급받은 아이핀(I-PIN)으로 본인여부를 확인합니다.  
아래 버튼을 눌러 인증을 진행하시기 바랍니다.

[아이핀 인증하기](#)

# 4. 아이핀 신규 발급



메인 화면

아이핀 ID

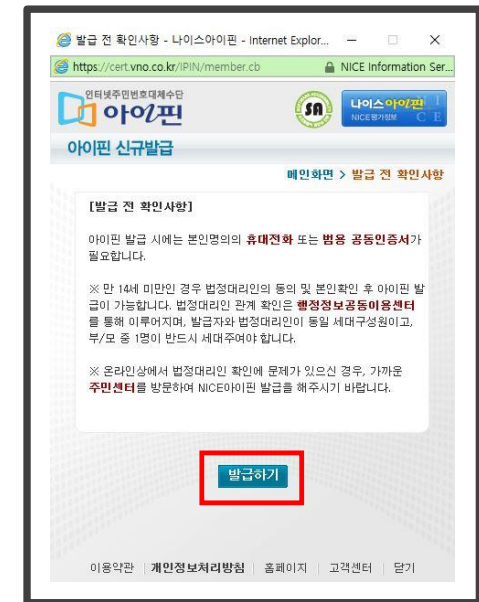
비밀번호

문자입력

아이디, 비밀번호 입력이 필요없이  
나이스 아이핀 앱으로 간편하게 인증

[신규발급](#) [ID/비밀번호찾기](#) [아이핀관리](#) [MyPIN 관리](#)

# 5. 발급하기



발급 전 확인사항

아이핀 발급 시에는 본인명의로의 휴대전화 또는 범용 공동인증서가 필요합니다.

※ 만 14세 미만인 경우 법정대리인의 동의 및 본인확인 후 아이핀 발급이 가능합니다. 법정대리인 관계 확인은 **행정정보공동이용센터**를 통해 이루어지며, 발급자와 법정대리인이 동일 세대구성원이고, 부/모 중 1명이 반드시 세대주여야 합니다.

※ 온라인상에서 법정대리인 확인에 문제가 있으신 경우, 가까운 **주민센터**를 방문하여 NICE아이핀 발급을 해주시기 바랍니다.

[발급하기](#)

## 6. 약관 동의



## 7. 인증방법 선택



## 8. 법정대리인 정보 입력



\* 법정대리인과의 관계 확인

- 1) 동일 세대 구성원
- 2) 부/모 중 1명이 세대주인 경우

위에 해당하는 법정대리인 정보 입력

\* 다음 페이지로 넘어가지 않을 경우  
주민센터 방문하여 발급

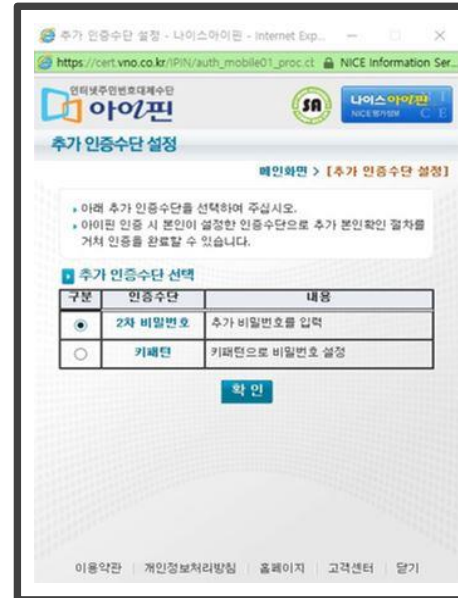
## 9. 인증번호 입력



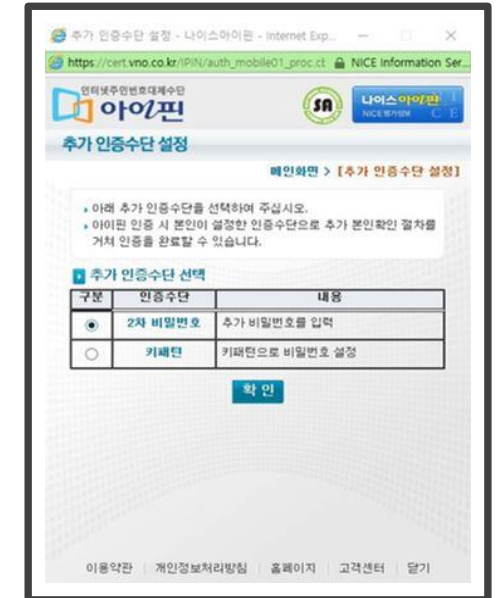
\* 법정대리인 명의의  
휴대폰이 있는 경우 휴대폰 인증

\* 법정대리인 본인 명의가 아닐 경우  
공인인증서 인증 선택

## 10. 추가 인증수단 선택



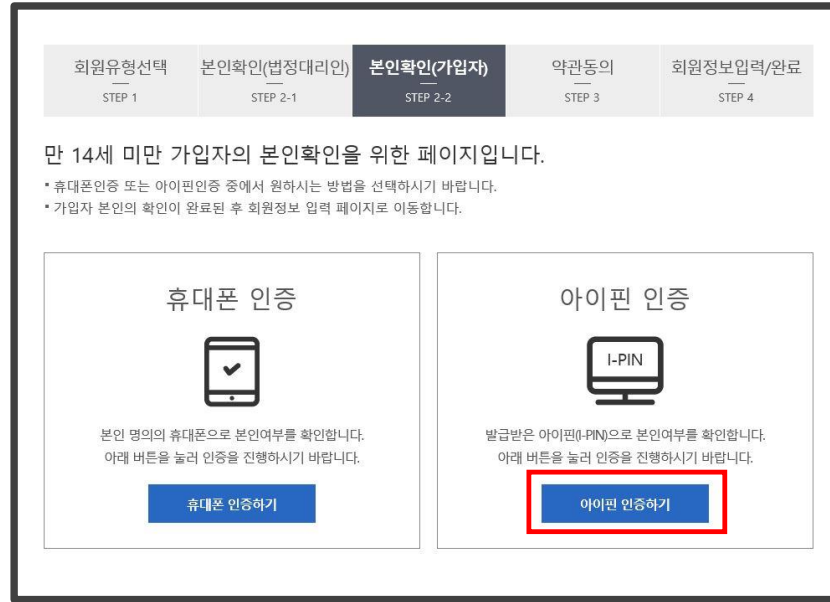
## 11. 비밀번호 입력



## 12. 아이핀 발급 완료



## 13. [도서관 홈페이지] 아이핀 인증 선택



## 14. 아이핀 인증



## 15. 회원가입 약관 동의



## 16. 도서관 회원가입

